



第 50 期
第 2 四半期報告書

2024年1月1日～2024年6月30日

株主の皆様へ

株主の皆様には、平素より格別のご高配を賜り、厚くお礼申し上げます。

ここに、当社第50期上半期（2024年1月1日から2024年6月30日まで）の事業の概況ならびに今期業績見通しについてご報告申し上げます。

株主の皆様におかれましては、今後ともより一層ご理解とご支援を賜りますようお願い申し上げます。

2024年8月

代表取締役社長 谷口 真一

第2四半期業績の概況（2024年1月1日から2024年6月30日）

当中間連結会計期間における世界経済は、米国経済が内需を中心に底堅く推移し、欧州経済もインフレ圧力の緩和による個人消費の回復等を背景に持ち直しの動きが見られたものの、中国経済は不動産や消費の低迷により減速傾向にあり、今後についても欧米におけるインフレ抑制のための金利政策などによる景気の下振れリスクに注意する必要があります。

わが国経済は、個人消費など一部指標に弱さが見られるものの、雇用・所得環境が改善傾向にあるほか、好調な企業収益を背景に設備投資が高い水準を維持するなど、景気は穏やかな回復基調にあります。

このような経営環境の中、当社グループにおきましては、環境対応車向け製品が市場鈍化の影響により出荷が落ち込んだほか、家電・照明向け製品が顧客の在庫調整などにより低調に推移したものの、ADAS向け車載安全製品が受注増加により堅調に推移したこと、為替が円安に推移したことなどから、前年同期に比べ増収増益となりました。

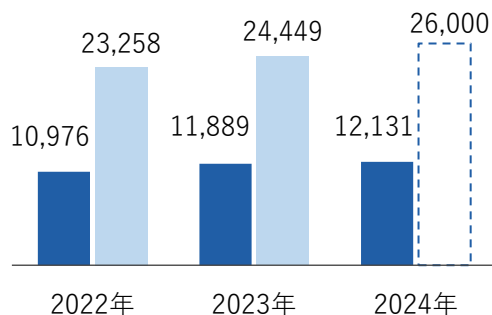
その結果、当中間連結会計期間の当社グループの売上高は12,131百万円（前年同期比2.0%増加）となりました。利益面では売上高の増加等により営業利益が2,249百万円（前年同期比1.1%増加）となり、経常利益は2,876百万円（前年同期比4.5%増加）、親会社株主に帰属する中間純利益2,024百万円（前年同期比3.2%増加）となりました。

決算ハイライト

■ 第2四半期 ■ 通期 □ 通期予想
単位：百万円

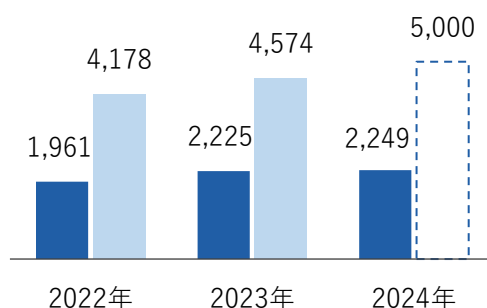
売上高

第2四半期 **12,131**百万円
(前年同期比2.0%増加)



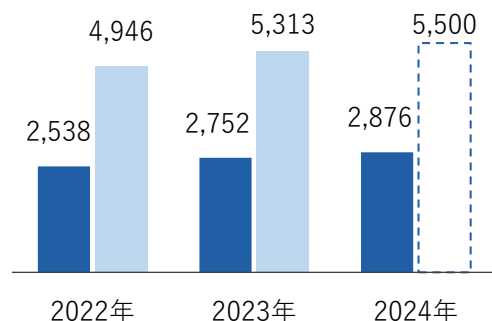
営業利益

第2四半期 **2,249**百万円
(前年同期比1.1%増加)



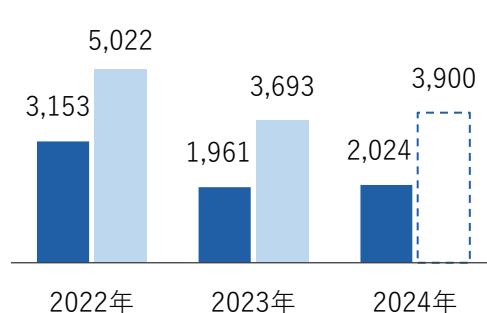
経常利益

第2四半期 **2,876**百万円
(前年同期比4.5%増加)



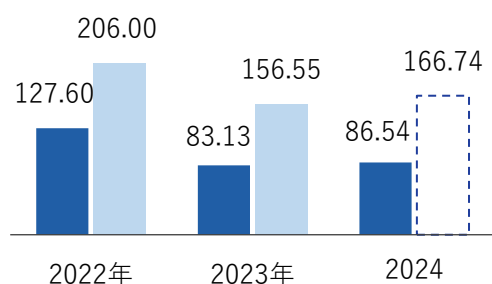
親会社株主に帰属する当期純利益

第2四半期 **2,024**百万円
(前年同期比3.2%増加)



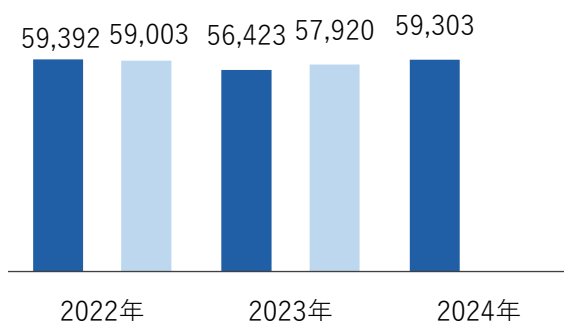
1株当たり四半期(当期)純利益

第2四半期 **86.54**円



総資産

第2四半期 **59,303**百万円



第2四半期連結財務諸表

▶ 連結貸借対照表

(単位：百万円)

科目	前期 2023年12月31日	当第2四半期 2024年6月30日	科目	前期 2023年12月31日	当第2四半期 2024年6月30日
資産の部			負債の部		
流動資産	45,926	46,802	流動負債	4,313	5,166
固定資産			固定負債	975	1,202
有形固定資産	10,115	10,015	負債合計	5,289	6,369
無形固定資産	347	341	純資産の部		
投資その他の資産	1,531	2,143	株主資本	45,993	44,054
資産合計	57,920	59,303	その他の包括利益累計額	4,464	6,526
			純資産合計	52,631	52,934
			負債・純資産合計	57,920	59,303

▶ 連結損益計算書

(単位：百万円)

科目	前期	当期
	自 2023年1月1日 至 2023年6月30日	自 2024年1月1日 至 2024年6月30日
売上高	11,889	12,131
売上原価	8,491	8,784
売上総利益	3,398	3,346
販売費及び一般管理費	1,172	1,096
営業利益	2,225	2,249
経常利益	2,752	2,876
親会社株主に帰属する四半期純利益	1,961	2,024

▶ 連結キャッシュフロー計算書

(単位：百万円)

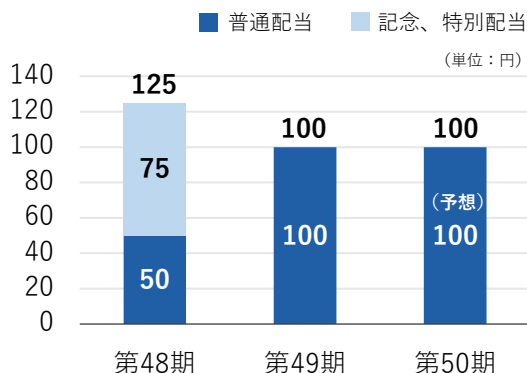
科目	前期	当期
	自 2023年1月1日 至 2023年6月30日	自 2024年1月1日 至 2024年6月30日
営業活動によるキャッシュフロー	1,525	3,400
投資活動によるキャッシュフロー	1,616	10,571
財務活動によるキャッシュフロー	△2,981	△4,278
現金及び現金同等物の増減額 (△は減少)	316	10,054
現金及び現金同等物の期首残高	13,655	15,737
現金及び現金同等物の四半期末残高	13,972	25,792

株式状況

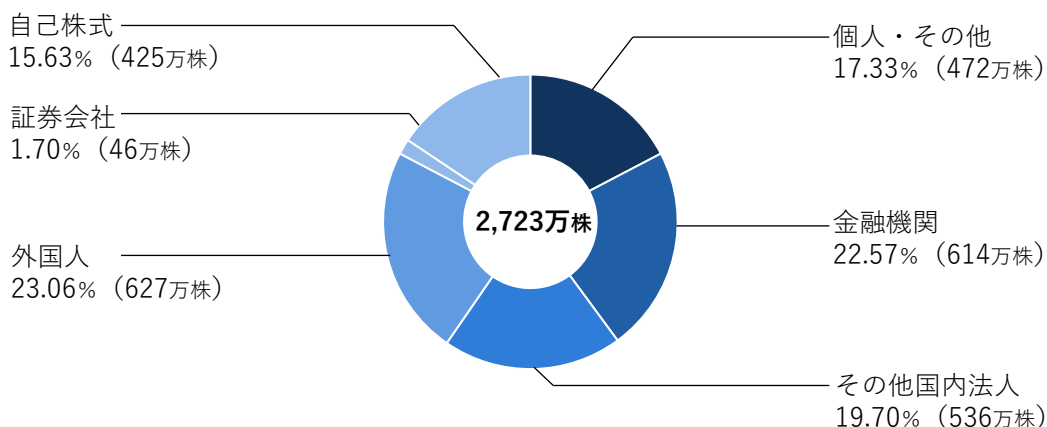
▶ 株式情報 (2024年6月30日現在)

発行可能株式総数	80,000,000株
発行済株式総数	27,231,257株
株主数	12,453名

▶ 1株当たり配当金



▶ 所有者別分布状況 (株式数)



▶ 株価の推移 (2024年1月1日から2024年6月30日)



会社概要・株主メモ

▶ 会社概要

商号	日本セラミック株式会社 (Nippon Ceramic Co., Ltd.)
本社	〒689-1193 鳥取県鳥取市広岡176-17 TEL 0857-53-3600 (代表) FAX 0857-53-3676
設立	1975年6月
資本金	10,994百万円 (2024年6月末)
従業員数	連結 1,504名 単体 321名 (2023年12月末)

▶ 役員

代表取締役社長	谷口 真一
取締役	川崎 晴子
取締役 (監査等委員)	上田 正輝
	田村 康明 (社外)
	瀬古 智昭 (社外)
	池原 浩一 (社外)

▶ 株主メモ

事業年度	毎年1月1日から12月31日まで
定時株主総会	毎年3月
基準日	定時株主総会・期末配当 毎年12月31日 中間配当 毎年6月30日 (注) その他必要がある場合、あらかじめ公告する一定の日 (注) 剰余金の配当につきましては、当社は従来から年1回期末配当のみを実施しております。
株主名簿管理人および 特別口座の口座管理機関	三井住友信託銀行株式会社
株主名簿管理人 事務取扱場所	大阪市中央区北浜四丁目5番33号 三井住友信託銀行株式会社 証券代行部
郵便物送付先	〒168-0063 東京都杉並区和泉二丁目8番4号 三井住友信託銀行株式会社 証券代行部
(電話照会先)	電話 0120-782-031 (フリーダイヤル) 受付時間9:00~17:00 (土日休日を除く)
インターネット ホームページURL	https://www.smtb.jp/personal/procedure/agency/
上場金融商品取引所	東京証券取引所 プライム市場
単元株式数	100株
公告方法	電子公告により、下記の当社ホームページに掲載致します。ただし、電子公告によりできない事故その他やむを得ない事由が生じたときは、日本経済新聞に掲載致します。
ホームページアドレス	https://www.nicera.co.jp/

発行元・編集

日本セラミック株式会社
電話：0857-53-3838

経営企画室・IR担当
E-mail：nicera@nicera.co.jp